

PİYASA YORUMU

ARAŞTIRMA

 **HALKYATIRIM**

halkyatirim.com.tr | 444 42 55

Asya piyasalarında şirket haberleri öncülüğünde pozitif seyir hakim

Dün piyasalarda neler oldu?

ABD'de dün açıklanan Mart ayı Conference Board Tüketici Güven verisi güçlü istihdam piyasası ve piyasa koşullarına paralel beklentilerin 3.2 puan üzerinde 104.2 seviyesinde açıklandı. Perakende stoklar verisinde de %0,1 daralma beklentisine karşın %0,2 artış gösterdi. Fed yetkililerinden Jefferson enflasyona yönelik yaptığı açıklamalarda, enflasyondaki geri çekilmeye sıkılaştırıcı para politikaların yanı sıra diğer faktörlerin de etkili olduğunu ifade etti. Para politikasının uzun vadede etkili ve gecikmeli olarak ekonomi üzerinde etkili olduğunu belirten Jefferson, sıkılaştırıcı politikalarının etkisinin yakından takip edildiğini aktardı. Veri gündemi Euro bölgesinde sakin seyretmekle birlikte AMB yetkililerinin açıklamaları takip edilmeye devam etti. AMB yetkili Müller, faiz artışlarına yönelik devam edebilecek alanlarının olduğunu ancak izlenecek yola ilişkin farklı fikirlerin olabileceğini söyledi. Terminal faiz oranına ilişkin yorum yapmaktan çekinen Müller, enflasyonda geri çekilmenin daha da belirginleşme göstermesi gerektiğini belirtti.

ABD hisse senedi endeksleri kapanışlarında, S&P 500 endeksi %0,16 azalış 3.971 seviyesine geriledi. Bilişim ve iletişim endekslerindeki satıcılar seyrinde baskıların, enerji endeksi güçlü seyrini sürdürdü. Nasdaq tarafından endeksi de %0,45 değer kaybederek 11.716,08 seviyesine gerilerken, Dow Jones endeksi ise %0,12 azalışla 32.394,25 seviyesinden kapandı.

Avrupa'da major endekslerin genel olarak hafif yukarı yönlü hareketin ağırlık kazandığını takip ettik. DAX endeksi %0,09 artışla 15.142, FTSE 100 endeksi %0,17 artışla 7.484 ve CAC 40 endeksi ise %0,14 artışla 7.088 seviyesine yükseldi.

ABD tahvil faizlerindeki yukarı yönlü hareketin devam ettiği görüldü. ABD 10 yıllık tahvil faizleri %3,55, 2 yıllık tahvil faizler ise tekrardan %4,0'un üzerinde %4,06 seviyesinden işlem gördü. VIX endeksi tarafında ise geri çekilme devam ediyor. Geçtiğimiz hafta görmüş olduğu 24.15 seviyesinden %17 geri çekilerek işlem gününü 19.97 seviyesinden kapattı.

Bugün ne bekliyoruz?

Asya piyasalarında ağırlıklı olarak alıcılı bir seyir takip ediyoruz. Alibaba şirketine ilişkin pozitif haber akışları sonrasında Hang Seng endeksi %1,97'lik güçlü alımlar dikkat çekerken, Nikkei endeksi %0,65 ve Nifty 50 endeksinde ise %0,36 pozitif seyir takip ediliyor. Shanghai ve Kospi tarafında ise yatay negatif seyir izleniyor.

ABD vadeli cephesinde ise alıcılı seyir takip ediyoruz.

Bugün ABD'de MBA Mortgage Başvuruları ve Bekleyen Konut Satışları takip ediliyor olacak. Euro Bölgesi'nde ise AMB Yetkilisi Kazimir'in konuşması piyasaların takibinde olacak.

Gelecek gündemde neler var?

Yarın ABD'de haftalık iş gücü istatistikleri, GSYİH, Kişisel Tüketim ve Çekirdek PCE verileri takip edilecek. Makro verilere ek olarak, FED yetkililerinden Barkin ve Collins'in açıklamaları takibimizde olacak. Euro Bölgesi'nde ise Tüketici Güveni, Ekonomik Güven, İmalat Güveni ve Hizmetler Güveni verileri takip edilecek.

ABD Piyasaları

Değişimler	Kapanış	Günlük değ.	Haftalık değ.	Aylık değ.	Yıllık değ.
Dow Jones	32,394.3	▼ -0.12%	▲ 0.90%	▼ -5.16%	▼ -2.49%
Nasdaq	11,716.1	▼ -0.45%	▼ -0.61%	▼ -3.28%	▲ 11.82%
S&P 500 Vadeli*	4,001.5	▼ -0.14%	▲ 0.59%	▼ -4.17%	▲ 3.35%

Avrupa Piyasaları

Değişimler	Kapanış	Günlük değ.	Haftalık değ.	Aylık değ.	Yıllık değ.
Dax	15,142.0	▲ 0.09%	▼ -0.45%	▼ -1.17%	▲ 7.61%
FTSE 100	7,484.3	▲ 0.17%	▼ -0.20%	▼ -4.84%	▼ -0.38%
MSCI Europe	1,843.1	▲ 0.44%	▼ -0.81%	▼ -1.49%	▲ 5.15%

Asya Piyasaları ve Asya GOÜ Piyasaları

Değişimler	Kapanış	Günlük değ.	Haftalık değ.	Aylık değ.	Yıllık değ.
Shanghai Bileşik*	3,245.4	▼ -0.19%	▼ -1.26%	▼ -0.08%	▲ 5.59%
Kospi	2,434.9	▲ 1.07%	▲ 0.43%	▼ -0.68%	▲ 8.88%
Hong Kong*	19,784.7	▲ 1.11%	▼ -1.32%	▼ -7.11%	▲ 0.22%
S&P BSE Sensex - Hindistan	57,613.7	▼ -0.20%	▼ -0.54%	▼ -4.43%	▼ -5.76%
IDX Composite - Endonezya	6,760.3	▲ 0.77%	#N/A	▼ -2.52%	▼ -1.45%
TAIEX - Tayvan	15,701.5	▼ -0.81%	▼ -1.02%	▲ 1.95%	▲ 11.48%
MSCI GOU Asya	526.3	▲ 0.52%	▼ -1.22%	▼ -4.61%	▲ 2.48%

Diğer Gelişmekte Olan Ülke Piyasaları

Değişimler	Kapanış	Günlük değ.	Haftalık değ.	Aylık değ.	Yıllık değ.
BIST 100 - Türkiye	4,811.5	▼ -3.73%	▼ -4.95%	▲ 6.79%	▼ -12.15%
MOEX - Rusya	2,442.2	▲ 0.06%	▲ 2.25%	▲ 7.70%	▲ 13.75%
WIG - Polonya	56,770.0	▲ 0.47%	▼ -0.37%	▼ -6.15%	▼ -1.51%
Prag SE - Prag	1,297.5	▼ -0.07%	▼ -2.10%	▼ -4.31%	▲ 7.59%
S&P/BMV IPC - Meksika	53,209.1	▲ 0.68%	▲ 0.72%	▼ -0.24%	▲ 7.45%
Merval - Arjantin	242,386.0	▲ 3.70%	▲ 10.54%	▼ -1.79%	▲ 21.58%
Tel Aviv 35 - İsrail	1,760.9	▼ -0.82%	▼ -1.04%	▼ -2.51%	▼ -2.01%
Tedavul All - Suudi Arabistan	10,468.1	▲ 0.04%	▲ 0.21%	▼ -0.01%	▼ -0.10%
FTSE/JSE All - Endonezya	76,047.3	▲ 1.01%	▲ 0.61%	▼ -4.38%	▲ 3.33%
DFM General - Birleşik Arap Emirlikleri	3,384.4	▲ 1.74%	▲ 0.61%	▼ -0.60%	▲ 1.67%

*Haftalık değişim, önceki haftanın son işlem günü; aylık değişim, önceki ayın son işlem günü; yıllık değişim ise yılın son işlem gününe göre değişimi ifade eder.

BIST 100 endeksinde görülen düşük işlem hacmi endeksi baskılamaya devam edebilir

Dün piyasalarda neler oldu?

BIST 100 endeksi güne %0,12 artışla 5.003,68 seviyesinden başlangıç yaptı. Gün içerisinde oynaklığın yüksek olduğu takip edilirken, düşük işlem hacminin de etkisiyle seans kapanışa doğru yoğunlaşan satışlarla birlikte %3,73 azalışla 4.811,4 seviyesinden kapattı. Düşük işlem hacmi ile işlem görmeye devam eden endekste işlem hacmi 54 Milyar TL seviyesinde gerçekleşti. Endekslere baktığımızda ise bankacılık endeksi %3,61 sanayi endeksi ise %3,60 azalış gösterdi.

Bugün ne bekliyoruz?

Son günlerde işlem hacimlerindeki geri çekilmeye bağlı olarak volatilitedeki artışlar dikkat çekti. Son işlem gününde gelen sert satışların ardından BIST 100 endeksinin güne negatif yatay başlangıç yapmasını bekliyoruz.

Bugün yurt içinde veri gündemi sakin seyrediyor.

Gelecek gündemde neler var?

Cuma günü Şubat ayı Dış Ticaret Dengesi verisi açıklanacak

BIST Verileri			
Endeksler	BIST 100	BIST Banka	BIST Sınai
Kapanış	4,811.5	4,515.6	7,939.7
Günlük Değ.	▼ -3.73%	▼ -3.55%	▼ -3.60%
Haftalık Değ.	▼ -1.94%	▼ -1.86%	▼ -2.06%
Yıllık Değ.	▼ -12.66%	▼ -10.19%	▼ -10.83%
Hacim (milyar TL)	54.0	8.3	37.2
Günlük Değ.	▲ 17.30%	▲ 30.98%	▲ 14.03%
3 Aylık Ortalama Hacim (milyar TL)	86.1	12.9	44.1
Günlük Değ. - 3 Aylık Ort.	▼ -37.22%	▼ -35.87%	▼ -15.61%

*Haftalık değişim, önceki haftanın son işlem günü; yıllık değişim ise yılın son işlem gününe göre değişimi ifade eder.

Türkiye Kapanışının Ardından Piyasalar			
	Türkiye Kapanışı	Türkiye Açılışı Öncesi	Değişim
\$/TL	19.1036	18.9580	▼ -0.76%
€/€	1.0836	1.0836	▲ 0.00%
\$/₺	131.02	131.70	▲ 0.52%
Altın	1,969.5	1,966.2	▼ -0.17%
Nasdaq*	12,578.5	12,583.1	▲ 0.04%

*Türkiye Açılışı Öncesi için belirtilen rakamlar, bir önceki günün kapanış verileridir.

Türkiye - Ülke Risk Primleri (CDS)					
Değişimler	28/03/23	Günlük değ.	Haftalık değ.	Aylık değ.	Yıllık değ.
Türkiye 2 Yıllık	457.2	● 0.80%	● -2.07%	● -7.2%	● -12.1%
Türkiye 5 Yıllık	530.0	● 0.31%	● -1.21%	● -7.2%	● -2.9%
Türkiye 10 Yıllık	553.6	● -0.10%	● -1.05%	● -6.8%	● 5.8%

Tahvil ve Döviz Piyasasında Fiyatlamalar

SVB'nin First Citizens Bank tarafından satın alınmasıyla bankacılık sistemine ilişkin endişelerin hafiflemesi ve küresel merkez bankalarının bir süre daha faiz artırımlarına devam edebileceğine ilişkin fiyatlamalar tahvil faizlerindeki yukarı yönlü hareketin devam etmesine neden oluyor. ABD 10 yıllık tahvil faizi 2 bp yükselişle %3,56 seviyesine yükselirken Almanya 10 yıllık tahvil faizi 6 bp yükselişle %2,30 seviyesinden işlem gördü.

Küresel tahvil faizlerindeki yukarı yönlü hareketle birlikte Türkiye'nin eurobond getirilerinde de tüm vadelerde yukarı yönlü hareket gözlemlendi. Eylül 2030 vadeli Eurobond faizi 4 bp artışla %8,55 seviyesine yükselirken Türkiye'nin 5 yıllık CDS'li 1 bp artışla 538 bp seviyesinden işlem gördü.

Döviz tarafında, bankacılık sistemine ilişkin endişelerin bir miktar geride kalmasıyla Fed ve ECB'nin faiz politikasına ilişkin fiyatlamalar ön plana çıktı. ECB Başkanı Lagarde'ın enflasyonla mücadeleden vazgeçilemeyeceğine ilişkin açıklamalarıyla EUR/USD paritesi 1,08'in üzerine yükseldi. Dolar/TL ise sınırlı yükseliş eğilimini devam ettirerek 19,11 seviyesinden işlem gördü.

Yurt içi tarafta BIST Kesin Alım Satım Pazarında işlem hacmi 5,5 milyar TL seviyesinde gerçekleşirken 2 yıllık tahvil faizi 20 bp azalışla %14,09, 10 yıllık tahvil faizi ise 5 bp düşüşle %12,06 seviyesinden günü tamamladı.

TL likidite tarafında TCMB 60 milyar TL'lik haftalık repo dönüşünü 65 milyar TL olarak yenilerken APİ ile haftalık repo fonlama tutarı 183 milyar TL seviyesine geriledi. Ayrıca TCMB aynı gün valörlü swap işlemlerinden 10,1 milyar TL ilave fonlama sağladı.

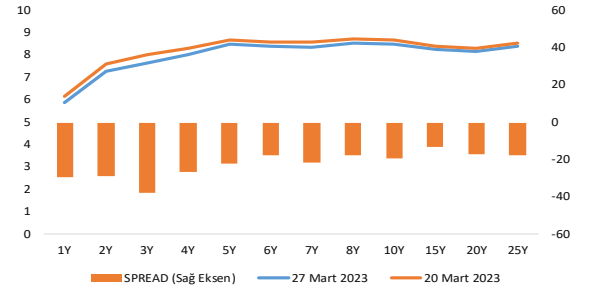
10 Yıllık Tahvil Faizleri (\$ / € / £ / ¥)

Ülkeler	Son Getiri (%)	Net Değişim		
		Günlük	Haftalık	Ybb
Türkiye	8.55	0.04	-0.05	-0.37
ABD	3.57	0.03	0.19	-0.31
İngiltere	3.48	0.11	0.19	-0.19
Almanya	2.30	0.07	0.17	-0.27
Fransa	2.82	0.07	0.16	-0.29
İspanya	3.34	0.08	0.15	-0.28
İtalya	4.16	0.09	0.14	-0.54

Gelişmekte Olan Ülke Para Birimleri

	Son Fiyat	Değişim (%)		
		Günlük	Haftalık	Ybb
Türk Lirası	19.11	0.08	0.20	2.13
G. Afrika Randı	18.17	-0.62	-0.01	6.82
Rus Rublesi	76.56	0.03	-0.93	4.16
Meksika Pesosu	18.26	-0.45	-0.96	-6.32
Kore Wonu	1,298	-0.03	0.16	3.10
Hindistan Rupee	82.20	-0.01	-0.17	-0.60
Endonezya Rupia	15,070	-0.25	-0.64	-2.93
Macar Forinti	351.70	-1.67	-1.57	-5.72
Brezilya Reali	5.18	-0.43	-1.39	-2.11

Verim Eğrisi (\$) & Haftalık Değişim



TL Piyasa Faiz Oranları

	(%)
Politika Faizi (Haftalık Borç verme)	8.50
Gecelik Borç Al. /Borç Ver. Faizi	7.00 / 10.00
Geç Lik. Pen. Borç Verme Faizi	13.00
TCMB Ağır. Ort. Fon.	8.50
TLREF	9.00
TCMB Toplantı Tarihi	27 Nisan 2023

Yurt İçi Haberler

Resmi Gazete'de yayımlanan tebliğ ile ithal cep telefonlarının birim gümrük kıymetini 350 dolara çıkararak düzenleme yürürlükten kaldırıldı. Ticaret Bakanlığı tarafından hazırlanan İthalatta Gözetim Uygulanmasına İlişkin Tebliğ 28 Şubat'ta Resmi Gazete'de yayımlanmıştı. Tebliğ ile 30 Mart itibarıyla ithal cep telefonlarında adet başına birim gümrük kıymeti 200 dolardan 350 dolara yükseltilecekti.

Enerji ve Tabii Kaynaklar Bakanlığı Türkiye ile Irak arasında ICC'nin verdiği kararla ilgili açıklamada bulunarak verilen kararın Irak ile Irak Kürt Bölgesel Yönetimi arasında yaşanan anlaşmazlıkla ilgili olduğu belirtildi. Bakanlık Türkiye'nin taleplerinin büyük kısmının kabul edildiği ve Irak'ın Türkiye'ye tazminat ödemesine karar verildiği kaydedildi.

Türkiye'nin doğuştan elektrikli ilk akıllı cihazı **Togg T10X** için ön sipariş sahiplerini belirleyecek dijital çekiliş, bugün noter huzurunda gerçekleşecek. 16-27 Mart'ta Trumore uygulamasından ve Togg web sitesi üzerinden ön sipariş sürecine katılan 177 bin 467 kişi, bugün noter huzurunda yapılacak dijital çekilişe katılmaya hak kazandı.

Türkiye Cumhuriyet Merkez Bankası (TCMB) Başkanı Şahap Kavcıoğlu Merkez Bankası İdare Merkezi'nde düzenlenen Bankanın 91. Hesap Dönemi Olağan Genel Kurul Toplantısı'nın açılışında konuştu. Kavcıoğlu, küresel finansal koşulların da sıkışması sonucunda 2022 yılının gerek jeopolitik gerekse ekonomik ve finansal belirsizliklerin olağanüstü düzeyde yüksek seyrettiği bir yıl olarak kayıtlara geçtiğini söyledi.

Yurt Dışı Haberler

Çinli e-ticaret şirketi **Alibaba Group Holding Ltd.**, 24 yıllık tarihinin en büyük yapılanmasına gidiyor. Şirket tarafından yapılan açıklamada, 220 milyar dolarlık şirketin altı birime ayırmayı planlayan Alibaba'nın söz konusu şirketlerin halka arzını da değerlendireceği bilgisi yer aldı. Açıklamada, altı birimin içerisinde Bulut İstihbarat Grubu, Taobao Tmall Ticaret Grubu, Yerel Hizmetler Grubu, Cainiao Smart Logistics Grubu, Global Dijital Ticaret Grubu ve Dijital Medya ve Eğlence Grubu'nun olduğu belirtildi. Diğer taraftan, altı şirketin her birinin kendi CEO'sunun ve yönetim kurulunun olacağı kaydedildi.

AB Konseyi, üye ülkelerin 2035 yılından itibaren otomobillere ve hafif ticari taşıtlara katı karbon emisyon standartları getirecek yasayı onayladıklarını açıkladı. Yasaya göre, otomobil üreticileri, 2035'e kadar karbon emisyonlarını sıfırlayacak. Böylece AB ülkelerinde söz konusu tarihten itibaren karbon salın benzini ve dizel de dahil içten yanmalı motora sahip yeni otomobil satışı yapılamayacak. Ayrıca, 2030 yılı emisyon düşürme hedefi otomobiller için yüzde 55, kamyonetler için de yüzde 50 olacak.

İflas eden kripto para borsası **FTX'in kurucusu** ve eski **CEO'su Sam Bankman-Fried'in** Çinli yetkililere 40 milyon dolar rüşvet verdiği iddia edildi. ABD'li federal savcıların Bankman-Fried aleyhinde yayımladığı yeni bir iddianamede, eski CEO, Çinli hükümet yetkililerine 40 milyon dolar rüşvet vermekle suçlandı. Bankman-Fried'in, Çinli yetkililerin dondurduğu, 1 milyar dolardan fazla kripto para birimine sahip FTX'e bağlı Alameda Research şirketine ait hesapları çözmeleri için bir veya daha fazla yetkiliye rüşvet verdiği iddia edildi. İddianameye göre, rüşvet ödemesi Kasım 2021 civarında Alameda Research'ten özel bir kripto para birimi cüzdanına aktarıldıktan sonra hesaplar çözüldü.

Avrupa Parlamentosu (AP), nakit ödemelere 7 bin euroya kadar limit getirilmesi talebinde bulundu. (AP) ekonomik ve mali işler ve sivil özgürlükler komiteleri, AB'nin kara para aklama ve terörün finansmanı ile mücadelesini güçlendirmeyi amaçlayan tasarıları görüştü. Komiteler, bu alanda katı önlemler içeren yeni kurallar konusunda AP'nin tutumunu ve AB ülkeleriyle müzakere pozisyonunu belirleyen belgeleri kabul etti.

Şirket Haberleri

İndeks Bilgisayar (İNDES, Pozitif): Şirketin yönetim kurulu tarafından 25.04.2023 tarihinde gerçekleşecek olağan genel kurul toplantısında 2022 yılı dağıtılabilir net karının %34'üne tekabül eden brüt 206,87 mn TL, net 186,18 mn TL'nin nakit temettü dağıtılmasına ilişkin teklifin sunulmasına karar verildi. Bu çerçevede 04.05.2023 tarihinde hisse başına brüt 0,8450558 TL, net 0,7605502 TL temettü dağıtımı yapılması planlanıyor. İndeks Bilgisayar'ın temettü verimliliğini %4,51 olarak hesaplıyoruz.

Hisse Verileri		Piyasa Çarpanları	
Hisse Kodu	İNDES	F/K	7,6
Cari Fiyat (TL)	18,74	FD/FAVÖK	2,5
52H En Yüksek (TL)	22,66	FD/Satışlar	0,1
52H En Düşük (TL)	7,67	PD/DD	2,9
Piyasa Değeri (mn TL)	4.197,8	Relatif Performans	
Piyasa Değeri (mn USD)	220,1	S1H	-1,0%
Halka Açıklık Oranı (%)	61%	S1A	18,3%
Endeks Payı (BIST100)	0,0%	S3A	2,8%
Temettü Verimi	4,4%	S1Y	5,7%
3A Hacim (mn TL)	57,0	YB	2,2%

Birikim Varlık Yönetimi (BRKVY, Pozitif): Şirket yönetim kurulu hisse başına brüt 0,4410045 TL, net 0,3969040 TL net kar payı dağıtımını 02.05.2023 tarihinde gerçekleştirilmesini genel kurulun onayına sunacağını açıkladı. Açıklanan kar payı ödemesi hissenin son kapanış fiyatına göre %1,81 temettü verimliliğine işaret ediyor.

Hisse Verileri		Piyasa Çarpanları	
Hisse Kodu	SAHOL	F/K	1,9
Cari Fiyat (TL)	40,72	FD/FAVÖK	1,1
52H En Yüksek (TL)	46,92	FD/Satışlar	0,4
52H En Düşük (TL)	16,28	PD/DD	0,8
Piyasa Değeri (mn TL)	83.085,2	Relatif Performans	
Piyasa Değeri (mn USD)	4.364,4	S1H	-1,7%
Halka Açıklık Oranı (%)	49%	S1A	-0,9%
Endeks Payı (BIST100)	3,2%	S3A	1,0%
Temettü Verimi	3,9%	S1Y	18,3%
3A Hacim (mn TL)	1.964,4	YB	-0,4%

Skor Kart: Şirketler ile ilgili Skor Kart'lara [buradan](#) ulaşabilirsiniz. Hisse senedine ilişkin güncel piyasa verilerinin yanı sıra, şirketin son 16 çeyreğine ilişkin önemli rasyo ve finansal verilerinin sunulduğu bir data setidir. Skor Kart ile bilanço dönemlerini takip edebilir, şirket bilançoları dahil tüm finansal verilere ulaşabilir ve güvenli yatırımın avantajlarından faydalanabilirsiniz.



Şirket Haberleri

Akbank (AKBNK, Pozitif): Şirket genel kurulu hisse başına brüt 1,73 TL, net 1,557 TL nakit kar payı dağıtımının 30.03.2023 tarihinde gerçekleştirilmesini onayladı. Açıklanan kar payı ödemesi hissenin son kapanış fiyatına göre %9,73 temettü verimliliğine işaret ediyor.

Hisse Verileri		Piyasa Çarpanları	
Hisse Kodu	AKBNK	F/K	1,5
Cari Fiyat (TL)	17,78	FD/FAVÖK	---
52H En Yüksek (TL)	21,40	FD/Satışlar	---
52H En Düşük (TL)	7,01	PD/DD	0,6
Piyasa Değeri (mn TL)	92.456,0	Relatif Performans	
Piyasa Değeri (mn USD)	4.848,8	S1H	3,0%
Halka Açıklık Oranı (%)	52%	S1A	9,7%
Endeks Payı (BIST100)	3,9%	S3A	2,9%
Temettü Verimi	8,8%	S1Y	32,9%
3A Hacim (mn TL)	3.452,7	YB	3,6%

Alkim Kimya (ALKIM, Pozitif): Şirket genel kurulu hisse başına brüt 0,9259259 TL, net 0,8333333 TL nakit kar payı dağıtımının 12.04.2023 tarihinde gerçekleştirilmesini onayladı. Açıklanan kar payı ödemesi hissenin son kapanış fiyatına göre %2,92 temettü verimliliğine işaret ediyor.

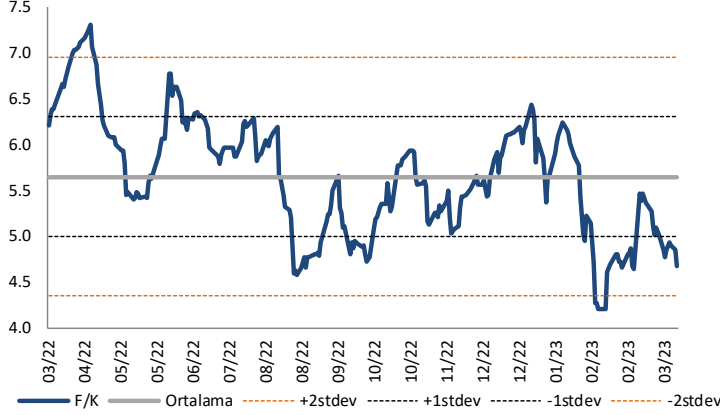
Hisse Verileri		Piyasa Çarpanları	
Hisse Kodu	ALKIM	F/K	8,3
Cari Fiyat (TL)	31,60	FD/FAVÖK	6,0
52H En Yüksek (TL)	46,48	FD/Satışlar	1,6
52H En Düşük (TL)	20,12	PD/DD	4,3
Piyasa Değeri (mn TL)	4.740,0	Relatif Performans	
Piyasa Değeri (mn USD)	248,6	S1H	9,7%
Halka Açıklık Oranı (%)	44%	S1A	8,5%
Endeks Payı (BIST100)	0,2%	S3A	-6,8%
Temettü Verimi	2,6%	S1Y	-72,6%
3A Hacim (mn TL)	59,6	YB	-6,7%

Skor Kart: Şirketler ile ilgili Skor Kart'lara [buradan](#) ulaşabilirsiniz. Hisse senedine ilişkin güncel piyasa verilerinin yanı sıra, şirketin son 16 çeyreğine ilişkin önemli rasyo ve finansal verilerinin sunulduğu bir data setidir. Skor Kart ile bilanço dönemlerini takip edebilir, şirket bilançoları dahil tüm finansal verilere ulaşabilir ve güvenli yatırımın avantajlarından faydalanabilirsiniz.



Çarpanlar Bazında BIST

BIST 100 F/K (Cari)

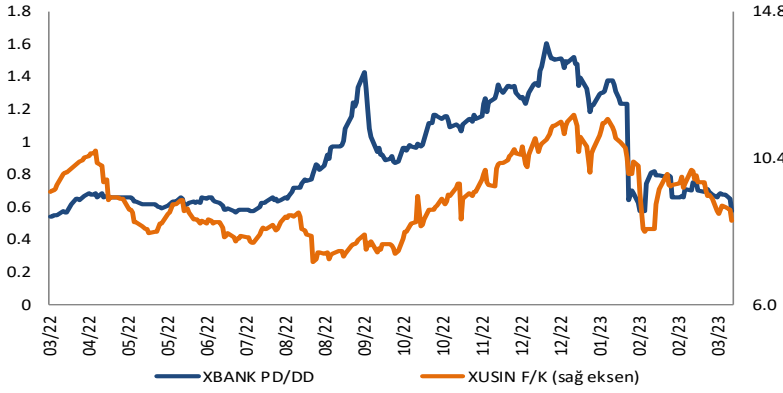


BIST100 F/K Çarpanı (Cari)

	Son 3 Ay	Son 1 Yıl
Kapanış		4.68x
Minimum	4.20x	4.20x
Maksimum	6.43x	7.31x
Ortalama	5.30x	5.65x
Minimuma Uzaklık	0.48x	0.48x
Maksimuma Uzaklık	-1.75x	-2.63x
Performans	-20.7%	-21.9%

Mevcut durumda, son üç aylık ortalama çarpan seviyesine %13; son bir yıllık ortalama çarpan seviyesine %20.8 yakınız.

XBANK PD/DD (Cari) / XUSIN F/K (Cari)

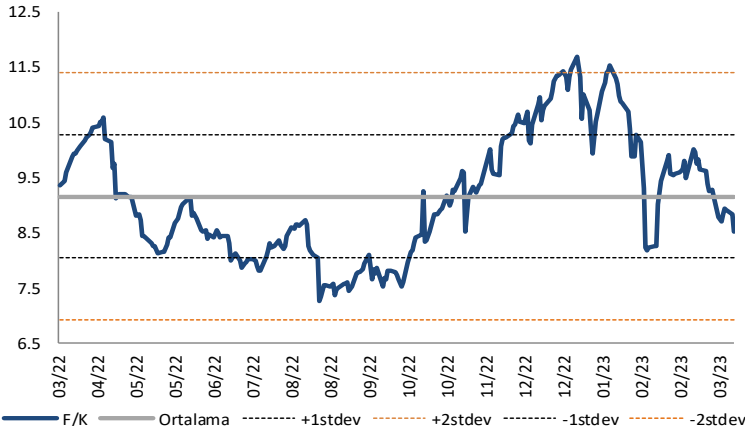


XBANK PD/DD Çarpanı (Cari)

	Son 3 Ay	Son 1 Yıl
Kapanış		0.58x
Minimum	0.58x	0.54x
Maksimum	1.52x	1.61x
Ortalama	0.96x	0.90x
Minimuma Uzaklık	0.00x	0.04x
Maksimuma Uzaklık	-0.94x	-1.03x
Performans	-55.3%	27.9%

Mevcut durumda, son üç aylık ortalama çarpan seviyesine %66; son bir yıllık ortalama çarpan seviyesine %55.8 yakınız.

XUSIN F/K (Cari)



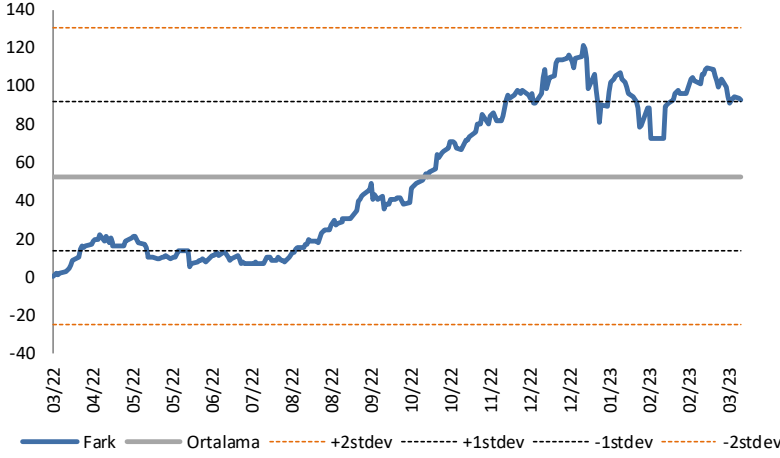
XUSIN F/K Çarpanı (Cari)

	Son 3 Ay	Son 1 Yıl
Kapanış		8.52x
Minimum	8.19x	7.28x
Maksimum	11.69x	11.69x
Ortalama	10.00x	9.17x
Minimuma Uzaklık	0.34x	1.24x
Maksimuma Uzaklık	-3.17x	-3.17x
Performans	-15.1%	3.0%

Mevcut durumda, son üç aylık ortalama çarpan seviyesine %17; son bir yıllık ortalama çarpan seviyesine %7.6 yakınız.

BIST vs MSCI GOÜ Piyasa Göstergeleri

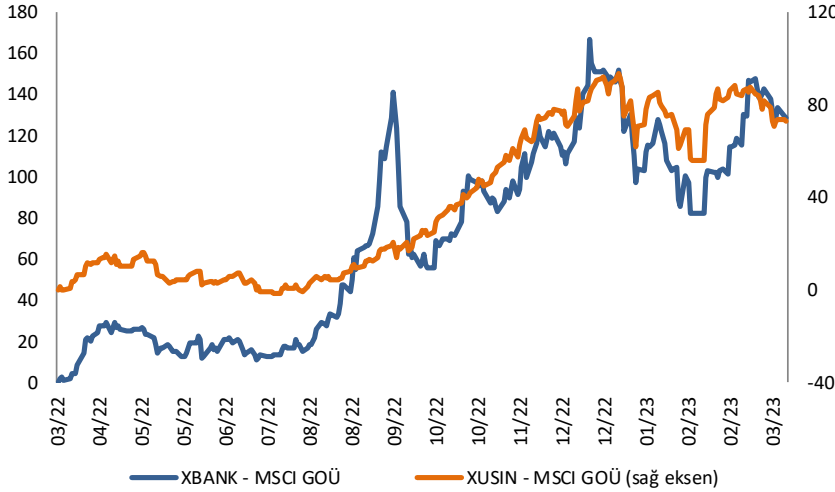
BIST100 - MSCI GOÜ

BIST 100 - MSCI GOÜ Endeksi Farkı
(Normalize Edilmiş)

	Son 3 Ay	Son 1 Yıl
Kapanış		85.27
Minimum	72.4	0.0
Maksimum	121.2	121.2
Ortalama	96.8	52.7
Minimuma Uzaklık	12.9	85.3
Maksimuma Uzaklık	-35.9	-35.9
Performans	1.9%	-13.1%

Mevcut durumda, son üç aylık ortalama seviyeye 11.6 puan; son bir yıllık ortalama seviyeye 32.5 puan yakınız.

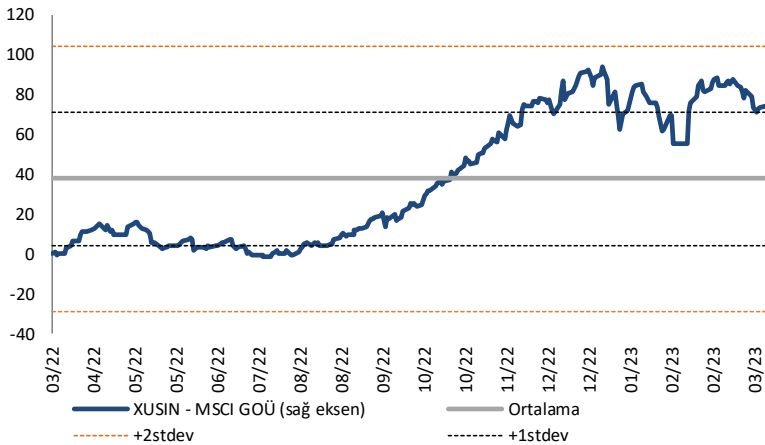
XBANK - MSCI GOÜ / XUSIN - MSCI GOÜ

XBANK - MSCI GOÜ Bankacılık Endeksi Farkı
(Normalize Edilmiş)

	Son 3 Ay	Son 1 Yıl
Kapanış		120.6
Minimum	81.9	0.0
Maksimum	151.6	166.8
Ortalama	117.3	70.8
Minimuma Uzaklık	38.8	120.6
Maksimuma Uzaklık	-31.0	-46.1
Performans	-1.8%	-15.4%

Mevcut durumda, son üç aylık ortalama seviyeye 3.4 puan; son bir yıllık ortalama seviyeye 49.9 puan yakınız.

XUSIN - MSCI GOÜ Sanayi Endeksi

XUSIN - MSCI GOÜ Sanayi Endeksi Farkı
(Normalize Edilmiş)

	Son 3 Ay	Son 1 Yıl
Kapanış		66.2
Minimum	55.8	-1.4
Maksimum	94.0	94.0
Ortalama	77.1	37.9
Minimuma Uzaklık	10.5	67.6
Maksimuma Uzaklık	-27.7	-27.7
Performans	1.2%	-7.4%

Mevcut durumda, son bir yıllık ortalama seviyeye 28.4 puan uzağınız.

FONLABÜYÜSÜN

Türkiye'nin Kitle Fonlama Platformu

Girişim ve Yatırım Ekosistemine Değer Katan Projeler
fonlabuyusun.com'da!



Haftalık Veri Takvimi						
Tarih	TSİ	Ülke	Açıklanacak Veri	Dönemi	Beklenti	Önceki
27 Mart		Almanya	Perakende Satışlar (Aylık)	Şubat	0.5%	0%
27 Mart		Almanya	Perakende Satışlar (Yıllık)	Şubat	-5.6%	-4.2%
27 Mart	02:50	Japonya	ÜFE Hizmet (Yıllık)	Şubat	1.7%	1.6%
27 Mart	04:30	Çin	Sanayi Karları (Kümülatif, Yıllık)	Şubat	-	-4.0%
27 Mart	08:00	Japonya	Öncü Endeks (Final)	Ocak	-	96.5
27 Mart	10:00	Türkiye	Kapasite Kullanım Oranı	Mart	-	75.2%
27 Mart	10:00	Türkiye	Reel Sektör Güven Endeksi	Mart	-	102.4
27 Mart	10:00	Euro Bölgesi	AMB Yetkilisi Simkus'un Konuşması			
27 Mart	11:00	Almanya	IFO İş İklimi	Mart	91.9	91.1
27 Mart	11:00	Almanya	IFO Cari Durum Beklentileri	Mart	94.5	93.9
27 Mart	11:00	Almanya	IFO Beklentiler	Mart	89.5	88.5
27 Mart	15:30	ABD	Dallas Fed İmalat Aktivitesi	Mart	-	-13.5
27 Mart	17:00	Euro Bölgesi	AMB Yetkilisi Centeno'nun Konuşması			
27 Mart	18:00	Euro Bölgesi	AMB Yetkilisi Schnabel'in Konuşması			
28 Mart	00:00	ABD	FED Yetkilisi Jefferson'ın Konuşması			
28 Mart	11:00	Euro Bölgesi	AMB Yetkilisi Müller'in Konuşması			
28 Mart	15:30	ABD	Perakende Stoklar (Aylık, Öncü)	Şubat	-	-0.4%
28 Mart	16:00	ABD	FHFA Konut Fiyat Endeksi (Aylık)	Ocak	-	-0.1%
28 Mart	17:00	ABD	Conference Board Tüketici Güveni	Mart	101.5	102.9
28 Mart	17:00	ABD	Richmond FED İmalat Endeksi	Mart	-	-16
29 Mart	09:00	Almanya	GfK Tüketici Güveni	Nisan	-31.0	-30.5
29 Mart	11:00	Euro Bölgesi	AMB Yetkilisi Kazimir'in Konuşması			
29 Mart	14:00	ABD	MBA Mortgage Başvuruları	24 Mart	-	3.0%
29 Mart	17:00	ABD	Bekleyen Konut Satışları (Aylık)	Şubat	-2.3%	8.1%
30 Mart	09:00	Türkiye	Ekonomi Güven Endeksi	Mart	-	99.1
30 Mart	10:00	Euro Bölgesi	AMB Yetkilisi Kazaks'ın Konuşması			
30 Mart	11:00	Euro Bölgesi	AMB Ekonomik Bültenin Yayımlanması			
30 Mart	12:00	Euro Bölgesi	Tüketici Güveni (Final)	Mart	-	-19.2
30 Mart	12:00	Euro Bölgesi	Ekonomik Güven	Mart	-	99.7
30 Mart	12:00	Euro Bölgesi	Hizmetler Güveni	Mart	-	9.5
30 Mart	12:00	Euro Bölgesi	İmalat Güveni	Mart	-	0.5
30 Mart	15:00	Almanya	TÜFE (Aylık, Öncü)	Mart	0.8%	0.8%
30 Mart	15:00	Almanya	TÜFE (Yıllık, Öncü)	Mart	8.0%	8.7%
30 Mart	15:30	ABD	Haftalık İşsizlik Maaşı Başvuruları	25 Mart	-	191K
30 Mart	15:30	ABD	Devam Eden Konut Başvuruları	18 Mart	-	1694K
30 Mart	15:30	ABD	GSYİH (Çeyreklik)	4.Çeyrek	2.7%	2.7%
30 Mart	15:30	ABD	GSYİH Fiyat Endeksi	4.Çeyrek	3.9%	3.9%
30 Mart	15:30	ABD	Kişisel Tüketim	4.Çeyrek	-	1.4%
30 Mart	15:30	ABD	Çekirdek PCE (Çeyreklik)	4.Çeyrek	-	4.3%
30 Mart	19:45	ABD	FED Yetkilisi Barkin'in Konuşması			
30 Mart	19:45	ABD	FED Yetkilisi Collins'in Konuşması			
31 Mart		Euro Bölgesi	AMB Başkanı Lagarde'ın Konuşması			
31 Mart	02:30	Japonya	Tokyo TÜFE (Yıllık)	Mart	3.2%	3.4%
31 Mart	02:30	Japonya	Tokyo Çekirdek TÜFE (Yıllık)	Mart	3.2%	3.1%
31 Mart	02:30	Japonya	Tokyo Gıda Hariç TÜFE (Yıllık)	Mart	3.1%	3.3%
31 Mart	02:50	Japonya	Sanayi Üretimi (Aylık, Öncü)	Şubat	2.7%	-5.3%
31 Mart	02:50	Japonya	Sanayi Üretimi (Yıllık, Öncü)	Şubat	-2.1%	-3.1%
31 Mart	02:50	Japonya	Perakende Satışlar (Aylık)	Şubat	0.4%	0.8%
31 Mart	02:50	Japonya	Perakende Satışlar (Yıllık)	Şubat	5.9%	5%
31 Mart	04:30	Çin	İmalat PMI	Mart	52.0	52.6
31 Mart	04:30	Çin	İmalat Dışı PMI	Mart	54.2	56.3
31 Mart	10:00	Türkiye	Dış Ticaret Dengesi (milyar dolar)	Şubat	-	-14.24
31 Mart	10:00	Euro Bölgesi	AMB Yetkilisi Lagarde'ın Konuşması			
31 Mart	12:00	Euro Bölgesi	TÜFE (Aylık, Öncü)	Mart	-	0.8%
31 Mart	12:00	Euro Bölgesi	TÜFE (Yıllık, Öncü)	Mart	7.5%	8.5%
31 Mart	12:00	Euro Bölgesi	Çekirdek TÜFE (Yıllık, Öncü)	Mart	5.8%	5.6%
31 Mart	15:30	ABD	Kişisel Gelir	Şubat	0.3%	0.6%
31 Mart	15:30	ABD	Kişisel Harcamalar	Şubat	0.3%	1.8%
31 Mart	15:30	ABD	PCE TÜFE Deflator (Aylık)	Şubat	0.4%	0.6%
31 Mart	15:30	ABD	PCE TÜFE Deflator (Yıllık)	Şubat	4.7%	4.7%
31 Mart	15:30	ABD	PCE Deflator (Aylık)	Şubat	0.4%	0.6%
31 Mart	15:30	ABD	PCE Deflator (Yıllık)	Şubat	5.1%	5.4%
31 Mart	17:00	ABD	FED Yetkilisi Barr'ın Konuşması			
31 Mart	17:00	ABD	Michigan Üniversitesi	Mart	63.4	63.4
31 Mart	17:00	ABD	Michigan Üniversitesi 1 Yıllık Enflasyon Beklentisi (Final)	Mart	-	3.8%
31 Mart	17:00	ABD	Michigan Üniversitesi 5 - 10 Yıllık Enflasyon Beklentisi (Final)	Mart	-	2.8%
31 Mart	17:00	ABD	Michigan Üniversitesi Beklentiler (Final)	Mart	-	61.5
31 Mart	17:00	ABD	Michigan Üniversitesi Cari Durum (Final)	Mart	-	66.4
31 Mart	17:00	ABD	FED Yetkilisi Barr'ın Konuşması			
31 Mart	22:00	ABD	FED Yetkilisi Williams'ın Konuşması			
31 Mart	23:00	ABD	FED Yetkilisi Waller'ın Konuşması			

Kaynak: Bloomberg, TCMB, TÜİK, HLY Araştırma, Foreks Türkiye



AKLIN YOLU AÖS

AÖS, Google Play ve App Store'da!
Geç kalmadan akıllı telefonunuza yükleyin.

Sonuç veren yatırım kararlarının
püf noktası, finans piyasalarını
doğru yorumlamaktır.
Kişisel finansal asistanınız
AÖS'le tanışın,
akıl odaklı öneriler sayesinde
yatırım deneyiminizi iyileştirin.



Halk Yatırım Araştırma



Halkyatirimarastirma@halkyatirim.com.tr



+90 216 285 09 00

Halk Yatırım Araştırma

Banu KIVCI TOKALI	Araştırma Direktörü	BTokali@halkyatirim.com.tr +90 216 547 81 88
İlknur TURHAN	Müdür Perakende, Cam, Çimento, GYO, Mobilya, Gıda	ITurhan@halkyatirim.com.tr +90 216 547 81 85
Ayşegül BAYRAM	Uzman Strateji, Telekom, Madencilik, Savunma, Yazılım, Teknoloji, Enerji, Tarım	ABayram@halkyatirim.com.tr +90 216 547 87 30
Özlem MUTCAN ELBAŞI	Uzman Makroekonomi	Ozleme@halkyatirim.com.tr +90 216 547 81 70
Mehmet Bilal BİRCAN	Uzman Bankacılık, Dayanıklı Tüketim	MBircan@halkyatirim.com.tr +90 216 547 82 53
Emil ABDULLAYEV	Uzman Demir-Çelik, Petrol & Gaz	EAbdullayev@halkyatirim.com.tr +90 216 547 87 24
Yasin SARIHAN	Uzman Yardımcısı Otomotiv	YSarihan@halkyatirim.com.tr +90 216 547 87 26

ÇEKİNCE

Bu rapor ve yorumlardaki yazılar, bilgiler ve grafikler yalnızca bilgi edinilmesi amacıyla derlenmiştir. Burada yer alan yatırım bilgi, yorum ve tavsiyeleri yatırım danışmanlığı kapsamında değildir. Yatırım danışmanlığı hizmeti, yetkili kuruluşlar tarafından kişilerin risk ve getiri tercihleri dikkate alınarak kişiye özel, imzalanacak yatırım danışmanlığı sözleşmesi çerçevesinde sunulmaktadır. Burada yer alan yorum ve tavsiyeler ise genel niteliktedir. Bu tavsiyeler mali durumunuz ile risk ve getiri tercihlerinize uygun olmayabilir. Bu nedenle, sadece burada yer alan bilgilere dayanarak yatırım kararı verilmesi beklentilerinize uygun sonuçlar doğurmayabilir. Halk Yatırım, bu bilgilerin doğru, eksiksiz ve değişmez olduğunu garanti etmez, bilgi eksikliği ve yanlışlığından hiçbir şekilde sorumlu tutulamaz. Raporda yer alan ifadeler, hiçbir şekilde alış veya satış teklifi olarak değerlendirilemez. Halk Yatırım'ın rapordaki bilgiler dolayısıyla ortaya çıkabilecek doğrudan ve dolaylı kazanç ve zararlarla ilgili herhangi bir sorumluluğu yoktur. Bu ileti 05 Kasım 2014 tarih ve 29166 sayılı Resmi Gazetede yayınlanan ve 01 Mayıs 2015 tarihinde yürürlüğü giren "Elektronik Ticaretin Düzenlenmesi Hakkında" çıkan kanunun 2.Maddesi c bendinde belirtilen Ticari Elektronik ileti kapsamında değildir.

